

# Passo a Passo

Prova de Título em Medicina de Emergência –  
ABRAMEDE  
2021

# 1º Passo

- Ao acessar o site da ABRAMEDE, o candidato deverá clicar no link inserido no edital:
- <https://www.conferencebr.com/registration/302/BR/>



O Candidato, clicando no link, irá para a tela abaixo, e necessariamente deverá preencher seu cpf:



EDITAL DE SUFICIÊNCIA PARA OBTENÇÃO DO TÍTULO DE ESPECIALISTA EM MEDICINA DE EMERGÊNCIA

### Tabela de Preços

Inscrição
Sócios adimplentes ABRAMEDE
Não sócios / Sócios inadimplentes

**Iniciar inscrição individual**

Para Brasileiros, informe seu CPF:

**Iniciar inscrição individual**

Para estrangeiros, informe seu número de passaporte:



# 3º Passo

## Inscrição

\* Campos Obrigatórios.

Nome Completo:\*  
Nome no Crachá:\*  
Senha:\*  
Confirma Senha:\*

**Dados pessoais**  
CPF:\* 12312313123  
Data de Nascimento:\* / /  (dd/mm/aaaa)  
Sexo:\*  
 Masculino  Feminino

**Atuação Profissional**  
Profissão:  
Formação Acadêmica:  
Entidade de Classe:  \*(Ex: CRA - Conselho Regional de Administração)  
Nº de Registro em Entidade de Classe:  \*(Número e Siglas. Ex: 0000 CRM-RJ)  
Empresa:  
Cargo:  
Instituição de ensino:

**Endereço**  
Endereço:\*  
Complemento:  
Bairro:\*  
CEP:\*  \*Digite somente números  
Cidade:\*  
Estado ▼

**Contato**  
E-Mail:\*  
Fone:\*  \*(Somente números)  
(DDD+Fone)  
Celular:\*  \*(Somente números)  
(DDD+Fone)

### Categoria da Inscrição

Sócios adimplentes ABRAMEDE

Não sócios / Sócios inadimplentes

Valor:  
Valor Total:

Forma de Pagamento:

Boleto Bancário

Boleto Bancário

Cartão de Crédito

Avançar

- Nesta tela o candidato deverá preencher os dados.
- Para quem for associado adimplente ABRAMEDE, o CPF já estará configurado para que o mesmo tenha liberado o valor da inscrição conforme categoria.
- Após selecionar a forma de pagamento - boleto bancário ou cartão de crédito, deve-se clicar no botão avançar. Será o passo 4.



# 4º Passo

Neste passo aparecerá ao Candidato que a Pré-inscrição (cadastro) foi realizado com sucesso e para que seja efetuado o pagamento, deve-se clicar no botão pagar agora - independente da forma de pagamento escolhida.

## Pagamento

Forma de Pagamento [\(Alterar\)](#)



Valor Total da Inscrição:  
Valor Pago:  
Valor a pagar:

Pagar agora

## Pagamento

Forma de Pagamento [\(Alterar\)](#)



Valor Total da Inscrição:  
Valor Pago:  
Valor a pagar:

Pagar agora



# 5º Passo

Caso não tenha efetuado o pagamento no mesmo dia da inscrição, você deverá fazer login no painel do inscrito (link:

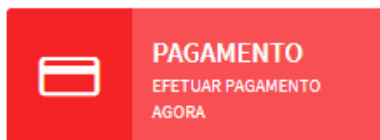
<https://www.conferencebr.com/registration/302/BR/>) e:



1043388

Código da Conta

Ajude a organizar o evento! Antecipe os itens abaixo.



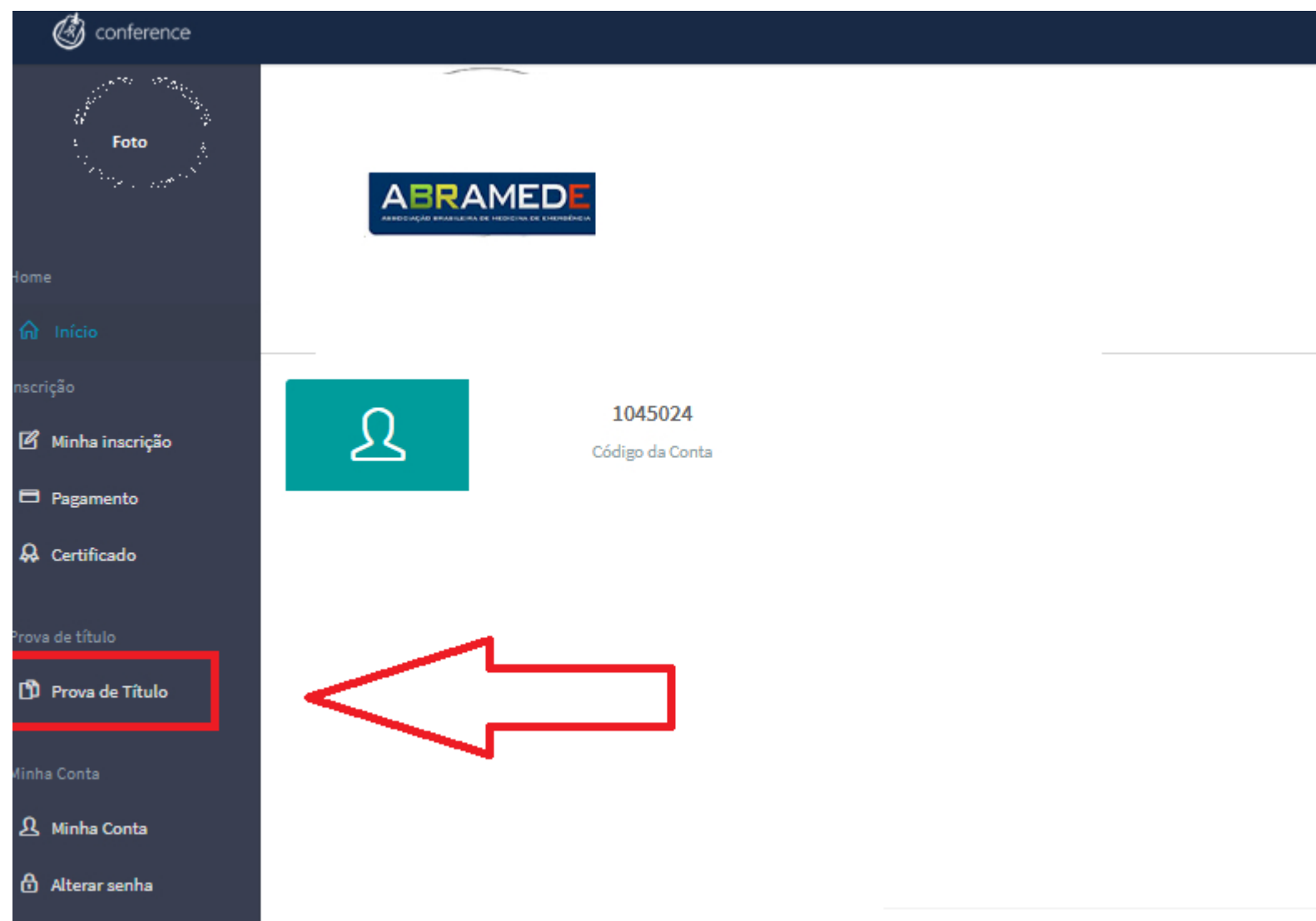
**Para efetuar o pagamento, clique no botão vermelho.**

**Para imprimir sua ficha de inscrição, clique no botão verde.**



# 6º Passo - Início da Submissão de Arquivos:

Após o pagamento, o candidato deverá clicar no botão Prova de título, conforme imagem:



# 6º Passo - Início da submissão de inscrição:

Posteriormente deverá clicar no botão verde –  
Iniciar envio de documentos

The screenshot displays the user interface of the ABRAMEDE website. On the left is a dark sidebar with navigation options: Home, Início, Inscrição (with sub-items: Minha inscrição, Pagamento, Certificado), Prova de título (with sub-item: Prova de Título), and Minha Conta (with sub-items: Minha Conta, Alterar senha, Alterar foto, Logout). The main content area features the ABRAMEDE logo and the text 'EDITAL DE SUFICIÊNCIA PARA OBTENÇÃO DO TÍTULO DE ESPECIALISTA EM MEDICINA DE EMERGÊNCIA'. Below this, the 'Prova de Título' section contains two blue boxes: one for 'Status de documentos' showing 'Em avaliação' with a 'Ver mais detalhes' link, and another for the deadline '01/07/2020' labeled 'PRAZO PARA ENVIO DE DOCUMENTOS'. A 'Lista de documentos' section indicates that the submission process has not started and includes a prominent green button labeled 'INICIAR ENVIO DE DOCUMENTOS'.



# 7º Passo



Status de documentos

Aguardando envio de documentos



Data limite:  
01/07/2021

## Ficha cadastral | Item 3.1 do Edital

Ficha Cadastral

Enviar documento

## Bloco 1 | Item 3.2 do Edital

Fotocópia, AUTENTICADA em cartório, do Diploma Médico

Enviar documento

## Bloco 2 | Item 3.3 do Edital

Fotocópia do Comprovante de Pagamento da Taxa anual 2019 do CRM ou declaração de quitação emitida pelo CRM

Enviar documento

## Bloco 3 | Item 3.4 do Edital (opção 1)

Programa de Especialização em Medicina Emergência (PEME/ABRAMEDE)

Declarar NÃO POSSUO

Enviar documento

## Bloco 4 | Item 3.4 do Edital (opção 2)

Fotocópia, AUTENTICADA em cartório, do Certificado de Conclusão da Residência Médica em Medicina Emergência no Brasil, reconhecida pela CNRM, ou no exterior validada pela CNRM

Declarar NÃO POSSUO

Enviar documento

## Bloco 5 | Item 3.4 do Edital (opção 3)

Declaração de Experiência Profissional (item 2.3.1) preenchida exclusivamente em formulário fornecido pela ABRAMEDE (Anexo II)

Declarar NÃO POSSUO

Enviar documento

# 7º Passo

## Modo de submissão de arquivos:

Os arquivos deverão ser anexados por blocos, conforme edital, no formato pdf, de até 5mb cada.

Caso possua mais de um arquivo por determinado bloco, o inscrito deverá juntar em um único arquivo todos os documentos.

## Sugestão para mesclar e juntar pdf's:

Sites:

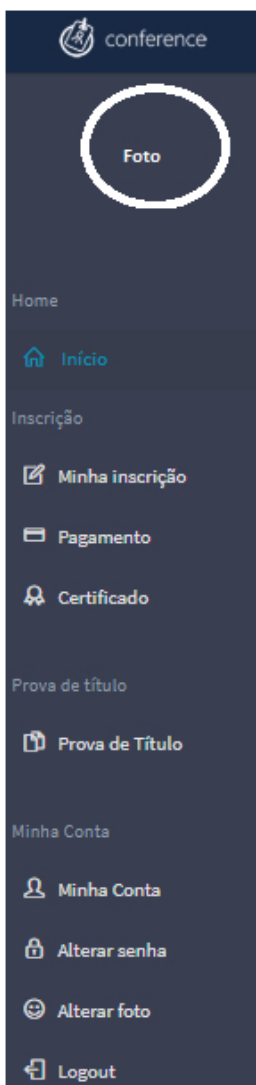
<https://www.ilovepdf.com/pt>

<https://smallpdf.com/pt/juntar-pdf>

<https://www.pdfmerge.com/pt/>



# 8º Passo



EDITAL DE SUFICIÊNCIA PARA OBTENÇÃO DO TÍTULO DE ESPECIALISTA EM MEDICINA DE EMERGÊNCIA

## Envio de documentos para Prova de Título

Por favor, selecione 1 arquivo com todos os documentos do Bloco de Documentos Ficha Cadastral: Ficha Cadastral

Procurar arquivo

Salvar

**Para o envio dos documentos, o Candidato clicará no botão Procurar arquivo**



# 9º Passo

conference



Foto

Home

Início

Inscrição

Minha inscrição

Pagamento

Certificado

Prova de título

Prova de Título

Minha Conta

Minha Conta

Alterar senha

Alterar foto

Logout



EDITAL DE SUFICIÊNCIA PARA OBTENÇÃO DO TÍTULO DE ESPECIALISTA EM MEDICINA DE EMERGÊNCIA

Enviar\_Arquivo - Google Chrome

https://www.conferencebr.com/app/arquivo.upload.php?tipoenvio=prov...

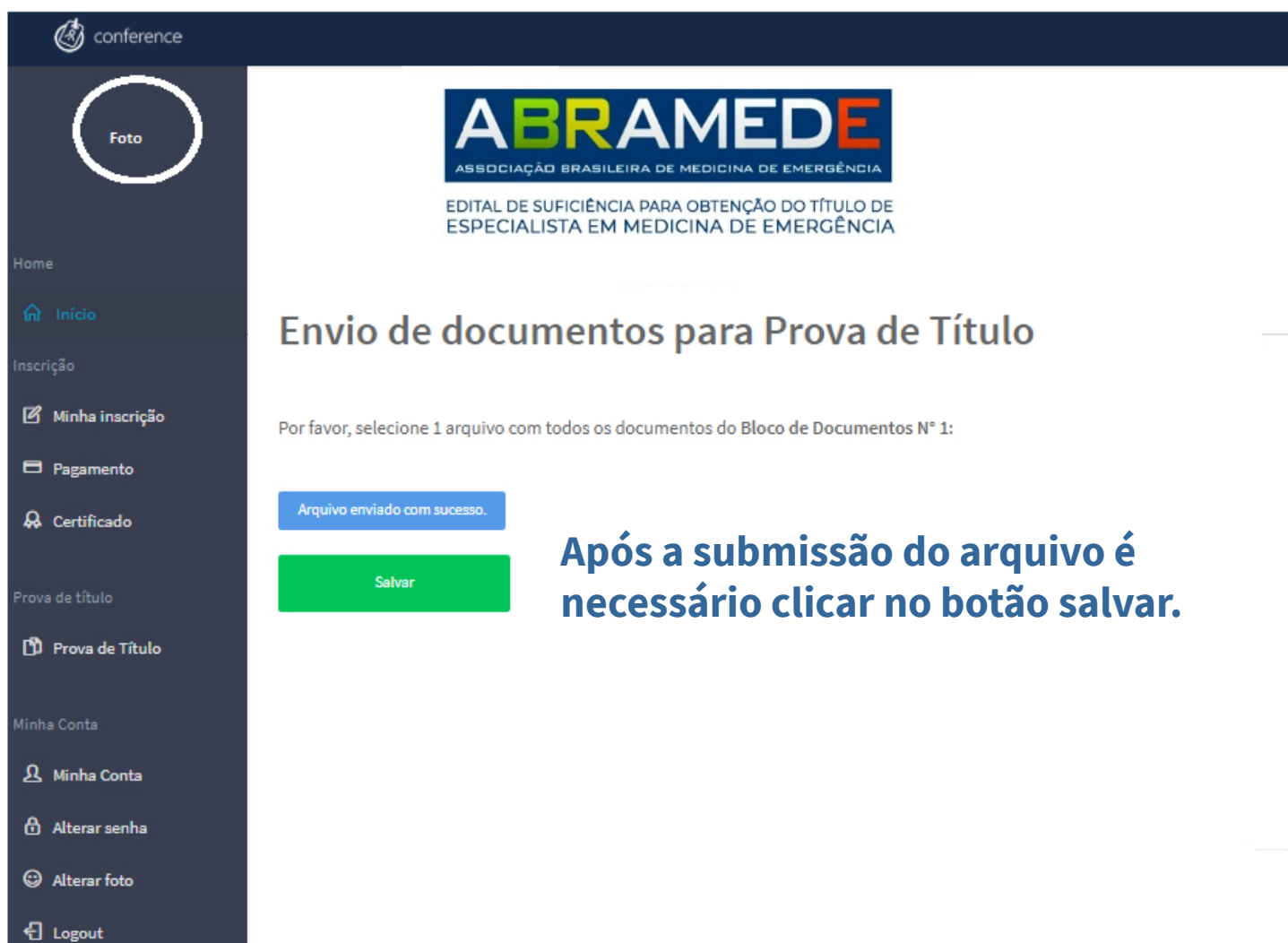
Clique em "Selecionar Arquivo" e selecione o comprovante a ser enviado

Selecionar Arquivo  Nenhum arquivo selecionado

Tamanho máximo do arquivo: 5 mb



# 10º Passo



The screenshot shows a web interface for the Associação Brasileira de Medicina de Emergência (ABRAMEDE). The page is titled "Envio de documentos para Prova de Título" (Document submission for Title Exam). The main content area includes a success message "Arquivo enviado com sucesso." (File sent successfully) and a green "Salvar" (Save) button. A large blue text overlay reads: "Após a submissão do arquivo é necessário clicar no botão salvar." (After submitting the file, it is necessary to click the save button).

conference

Foto

Home

Início

Inscrição

Minha inscrição

Pagamento

Certificado

Prova de título

Prova de Título

Minha Conta

Minha Conta

Alterar senha

Alterar foto

Logout

**ABRAMEDE**  
ASSOCIAÇÃO BRASILEIRA DE MEDICINA DE EMERGÊNCIA

EDITAL DE SUFICIÊNCIA PARA OBTENÇÃO DO TÍTULO DE ESPECIALISTA EM MEDICINA DE EMERGÊNCIA

## Envio de documentos para Prova de Título

Por favor, selecione 1 arquivo com todos os documentos do Bloco de Documentos N° 1:

Arquivo enviado com sucesso.

Salvar

**Após a submissão do arquivo é necessário clicar no botão salvar.**

# 11º Passo

Após envio de arquivo do bloco 01, o Candidato deverá clicar no bloco seguinte para enviar novo arquivo, utilizando passos anteriores. (Página 09)

Para os arquivos que o candidato não possuir, deverá clicar no botão vermelho, declarar como Não possui.

## Bloco 1 | Item 3.2 do Edital

Fotocópia, AUTENTICADA em cartório, do Diploma Médico

Enviar documento

## Bloco 2 | Item 3.3 do Edital

Fotocópia do Comprovante de Pagamento da Taxa anual 2019 do CRM ou declaração de quitação emitida pelo CRM

Enviar documento

## Bloco 3 | Item 3.4 do Edital (opção 1)

Programa de Especialização em Medicina Emergência (PEME/ABRAMEDE)

Declarar NÃO POSSUO

Enviar documento

## Bloco 4 | Item 3.4 do Edital (opção 2)

Fotocópia, AUTENTICADA em cartório, do Certificado de Conclusão da Residência Médica em Medicina Emergência no Brasil, reconhecida pela CNRM, ou no exterior validada pela CNRM

Declarar NÃO POSSUO

Enviar documento

## Bloco 5 | Item 3.4 do Edital (opção 3)

Declaração de Experiência Profissional (item 2.3.1) preenchida exclusivamente em formulário fornecido pela ABRAMEDE (Anexo II)

Declarar NÃO POSSUO

Enviar documento



# 12º Passo

Após o envio de todos os documentos, aparecerá esta tela.

Prova de Título



Status de documentos

Em avaliação

Pronto! Você enviou todos os documentos necessários. Agora, aguarde a conferência da documentação pela CJTEME!

Lista de documentos

<b>Bloco 1</b> 2019-04-17 16:38:30	Arquivo enviado	Enviar documento
<b>Bloco 2</b> 2019-04-17 16:38:42	Arquivo enviado	Enviar documento
<b>Bloco 3</b> 2019-04-17 16:39:16	Arquivo enviado	Enviar documento
<b>Bloco 4</b> 2019-04-17 16:41:58	Arquivo enviado	Enviar documento
<b>Bloco 5</b> 2019-04-17 16:41:44	Arquivo enviado	Enviar documento
<b>Bloco 6</b> 2019-04-17 16:40:29	Arquivo enviado	Enviar documento

- **Caso o candidato queira substituir algum arquivo já enviado, deverá refazer a partir do passo 8. Data limite para submissão ou mudança de arquivo – 01/07/2021.**
- **Informamos que o arquivo anteriormente submetido não será avaliado.**





# Dúvidas?

- Envie um e-mail para [titulo@abramede.com.br](mailto:titulo@abramede.com.br) ou contate-nos por telefone:
- (51) 3093-2777  
(51) 3094-2777

